

Бюджет для граждан 2025 год



Бюджет

это финансовый документ, содержащий подробный план аккумулирования и использования финансовых ресурсов государства, региона за определенный период времени (с 1 января по 31 декабря)

ДОХОДЫ

денежные средства, поступающие в безвозмездном и безвозвратном порядке в бюджет

Налоговые доходы

налог – обязательный безвозмездный платеж, взимаемый Правительством или местными органами власти с организаций и физических лиц в целях финансирования расходов государства

Неналоговые доходы

получаемые в виде платы за пользование государственными фондами или имуществом либо компенсации за оказанные государством услуги юридическим или физическим лицам

Безвозмездные поступления

РАСХОДЫ

денежные средства, направляемые на финансовое обеспечение задач и функций государства

ИТОГОВОЕ САЛЬДО

соотношение между доходной и расходной частями бюджета

Сбалансированный бюджет

расходы равны доходам и иным поступлениям

Профицит бюджета

доходы бюджета превышают его расходы

Дефицит бюджета

превышение расходов бюджета над его доходами

ЭТАПЫ БЮДЖЕТНОГО ПРОЦЕССА



**Составление
бюджетов**

**Составление,
рассмотрение и
утверждение отчетов
об исполнении
бюджетов**



**Рассмотрение и
утверждение
бюджетов**



**Исполнение
бюджетов**



**Контроль за
исполнением
бюджетов**

Структура консолидированного бюджета Сморгонского района



Структура бюджета

Доходы

- Налоговые доходы
- Неналоговые доходы
- Безвозмездные поступления (средства, передаваемые из другого бюджета в форме межбюджетных трансфертов)

Расходы

- Общегосударственная деятельность
- Национальная оборона
- Национальная экономика
- Охрана окружающей среды
- Жилищно-коммунальные услуги и жилищное строительство
- здравоохранение
- Физическая культура, спорт, культура и средства массовой информации
- Образование
- Социальная политика

Источники финансирования дефицита

- Операции по гарантиям местных исполнительных и распорядительных органов
- Возврат бюджетных ссуд и займов
- Изменение остатков средств бюджета

Доходы местных бюджетов

Образуются

По принципу «Один Совет – один бюджет»: в каждой административно-территориальной единице местный Совет депутатов имеет в своем распоряжении местный бюджет, средства которого он самостоятельно и независимо использует для выполнения возложенных на него задач и функций

Распределяются

По нормативам и правилам, установленным Бюджетным кодексом

Устанавливаются

ЕЖЕГОДНО

- Дотации
- Субвенции
- Иные межбюджетные трансферты

НА ПОСТОЯННОЙ ОСНОВЕ

- Подоходный налог
- Налог на прибыль
- Налоги на собственность
- Налог на добавленную стоимость
- Другие налоговые доходы
- Неналоговые доходы

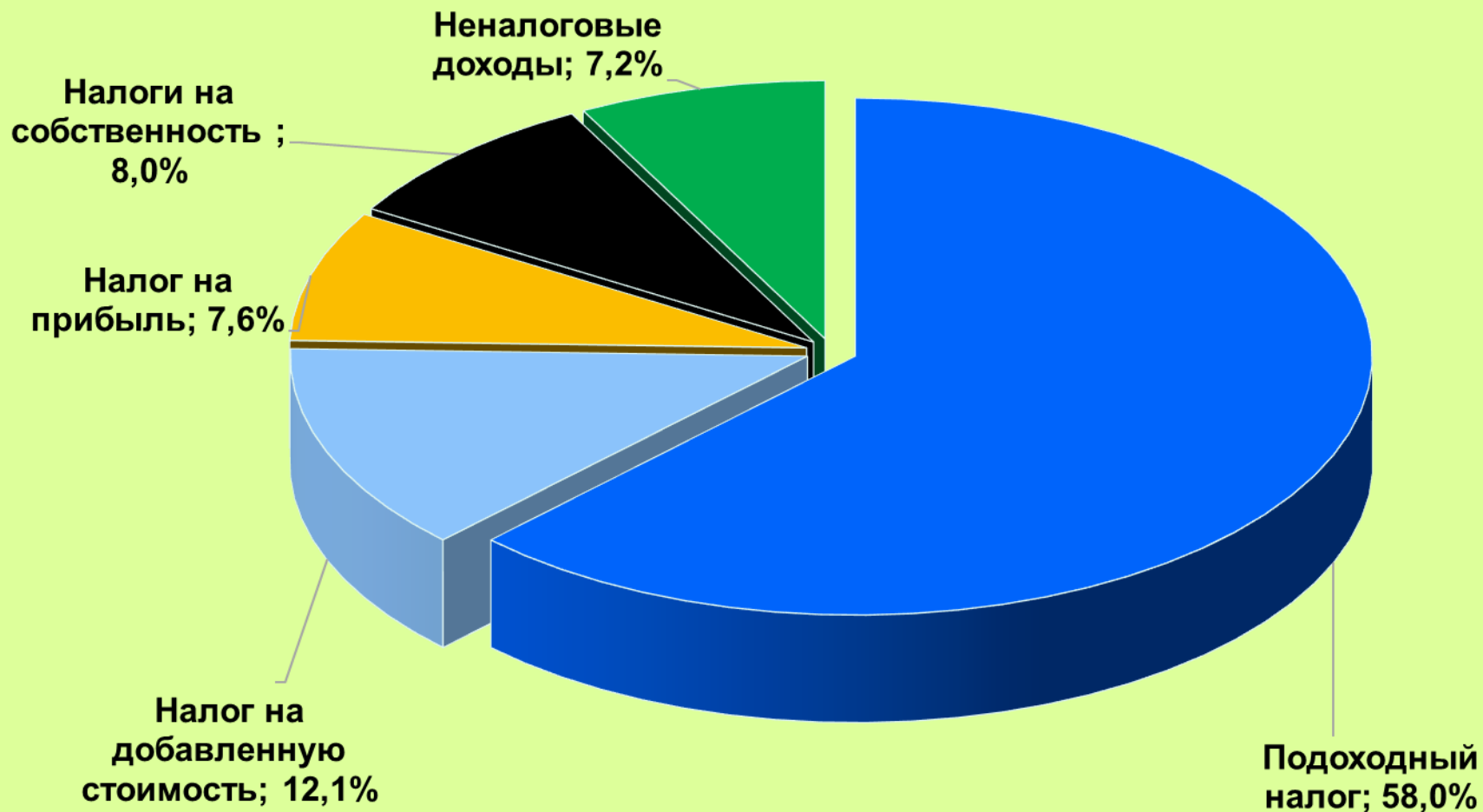
Консолидированный бюджет Сморгонского района на 2025 год утвержден по доходам в сумме 148 690,0 тыс. рублей, по расходам – 148 690,0 тыс. рублей.

План по собственным доходам Сморгонского района определен в сумме 103 974,0 тыс. рублей. Налоговые доходы запланированы в сумме 96 487,1 тыс. рублей, неналоговые доходы – 7 486,9 тыс. рублей.

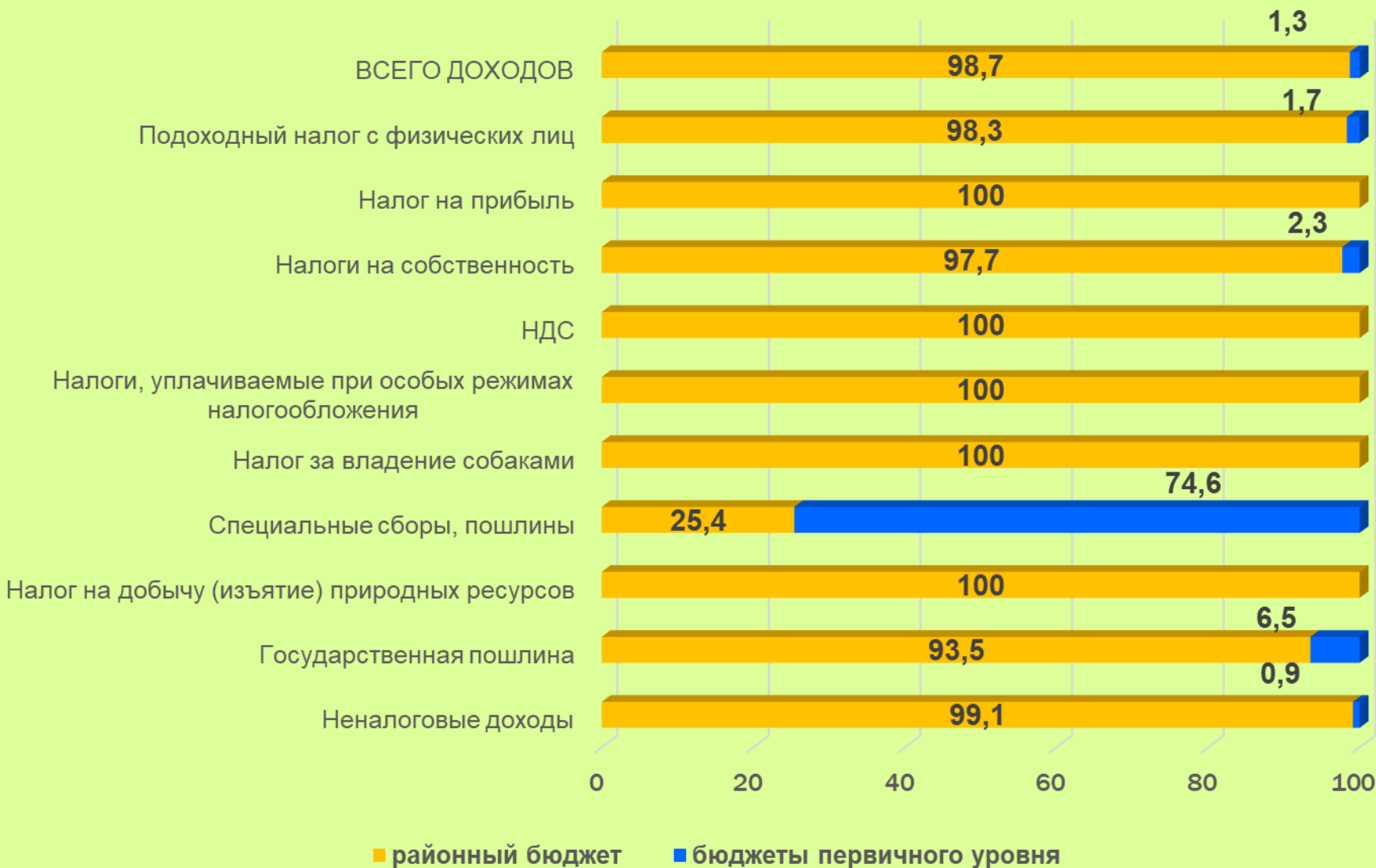
Безвозмездные поступления из вышестоящих бюджетов в структуре доходов бюджета района составляют 30,1 процента или 44 716,0 тыс. рублей, в том числе дотация – 43 842,6 тыс. рублей, субвенции 873,4 тыс. рублей.

Расходы консолидированного бюджета района на 2025 год составляют 148 690,0 тыс. рублей. В объеме расходов бюджета района средства, предусмотренные на текущие расходы, составляют 145 175,6 тыс. рублей или 97,6 процента всех расходов, из них расходы на выплату заработной платы с начислениями на нее, трансфертов населению, расчеты за лекарственные средства, продукты питания, коммунальные услуги, субсидирование жилищно – коммунальных и транспортных услуг населению, расчеты за топливо, отпускаемое населению – 122 239,1 тыс. рублей или 82,2 процента. Расходы капитального характера запланированы в сумме 1 800,8 тыс. рублей или 1,2 процента всех расходов.

Структура собственных доходов бюджета Сморгонского района на 2025 год по основным доходным источникам, %



Структура собственных доходов консолидированного бюджета Сморгонского района в разрезе бюджетов в 2025 году, %



Межбюджетные трансферты

(бюджетные средства, передаваемые из одного бюджета в другой бюджет на безвозвратной и безвозмездной основе)

Субвенции

(трансферт, передаваемый другому бюджету на осуществление целевых расходов)

на финансирование расходов по преодолению последствий катастрофы на Чернобыльской АЭС

на финансирование расходов по развитию сельского хозяйства и рыбохозяйственной деятельности

Дотации

(трансферт, передаваемый из вышестоящего бюджета в нижестоящий бюджет при недостаточности собственных доходов для финансирования расходов)

Структура расходов консолидированного бюджета Сморгонского района в разрезе бюджетов в 2025 году, %

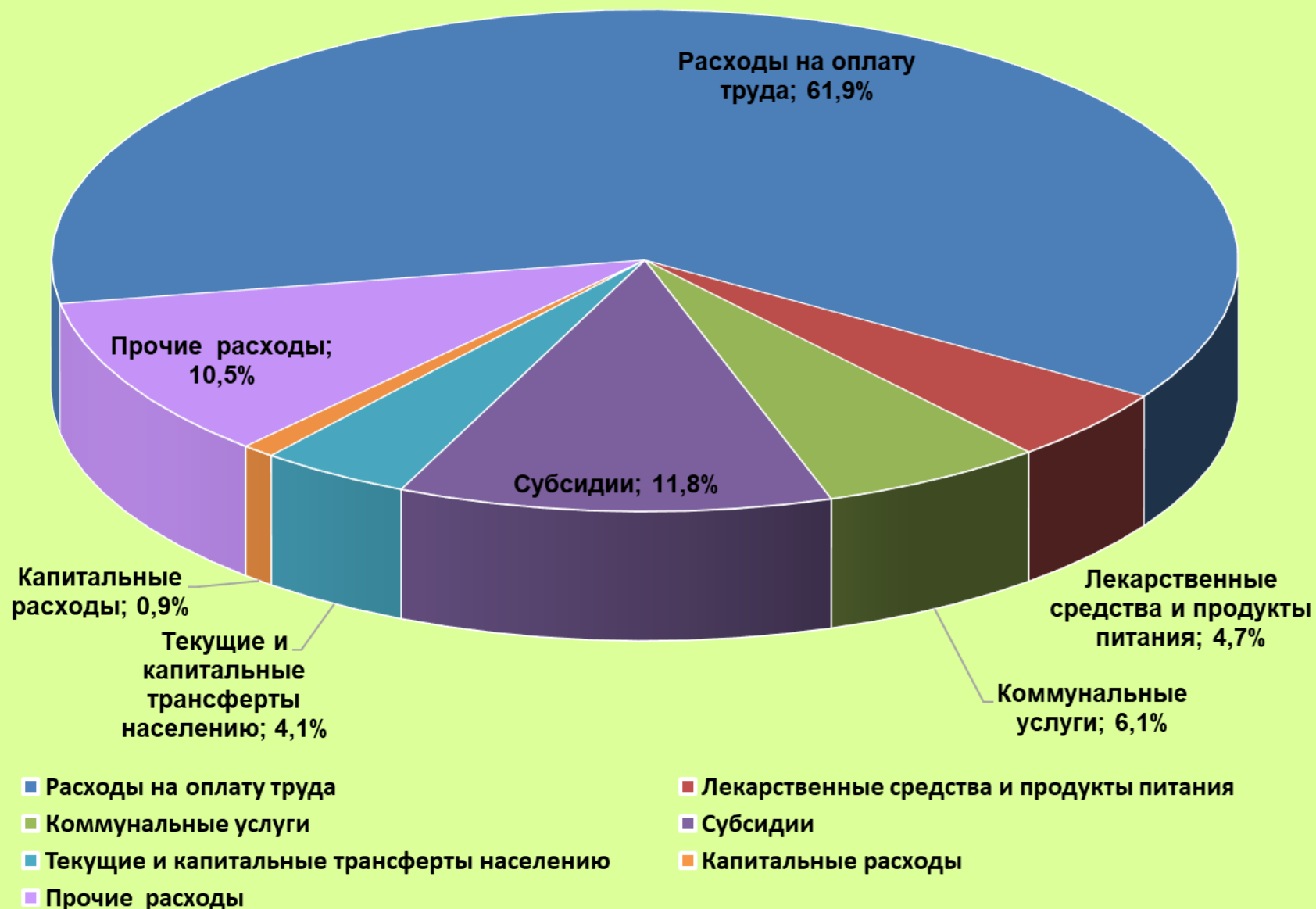


Состав расходов консолидированного бюджета Сморгонского района по функциональной классификации, %



Всего расходов – 148 690,0 тыс. рублей

Структура расходов консолидированного бюджета Сморгонского района по статьям расходов, % Всего расходов – 148 690,0 тыс. рублей



Финансирование Государственных программ социально-экономической направленности в 2025 году за счет бюджета Сморгонского района



32,0 тыс. рублей

Охрана окружающей среды и устойчивое использование природных ресурсов



3 004,8 тыс. рублей

Аграрный бизнес



3 291,1 тыс. рублей

Управление государственными финансами и регулирование финансового рынка



5 664,8 тыс. рублей

Культура Беларуси



19 335,6 тыс. рублей

Комфортное жилье и благоприятная среда



3 069,5 тыс. рублей

Физическая культура и спорт



37 395,7 тыс. рублей

Здоровье народа и демографическая безопасность



20,0 тыс. рублей

Увековечение памяти погибших при защите Отечества



4 925,6 тыс. рублей

Социальная защита



321,1 тыс. рублей

Строительство жилья



132,0 тыс. рублей

Массовая информация и книгоиздание



63,9 тыс. рублей

Беларусь гостеприимная



57 979,9 тыс. рублей

Образование и молодежная политика



0,8 тыс. рублей

Преодоление последствий катастрофы на ЧАЭС



85,0 тыс. рублей

Земельно-имущественные отношения, геодезическая и картографическая деятельность

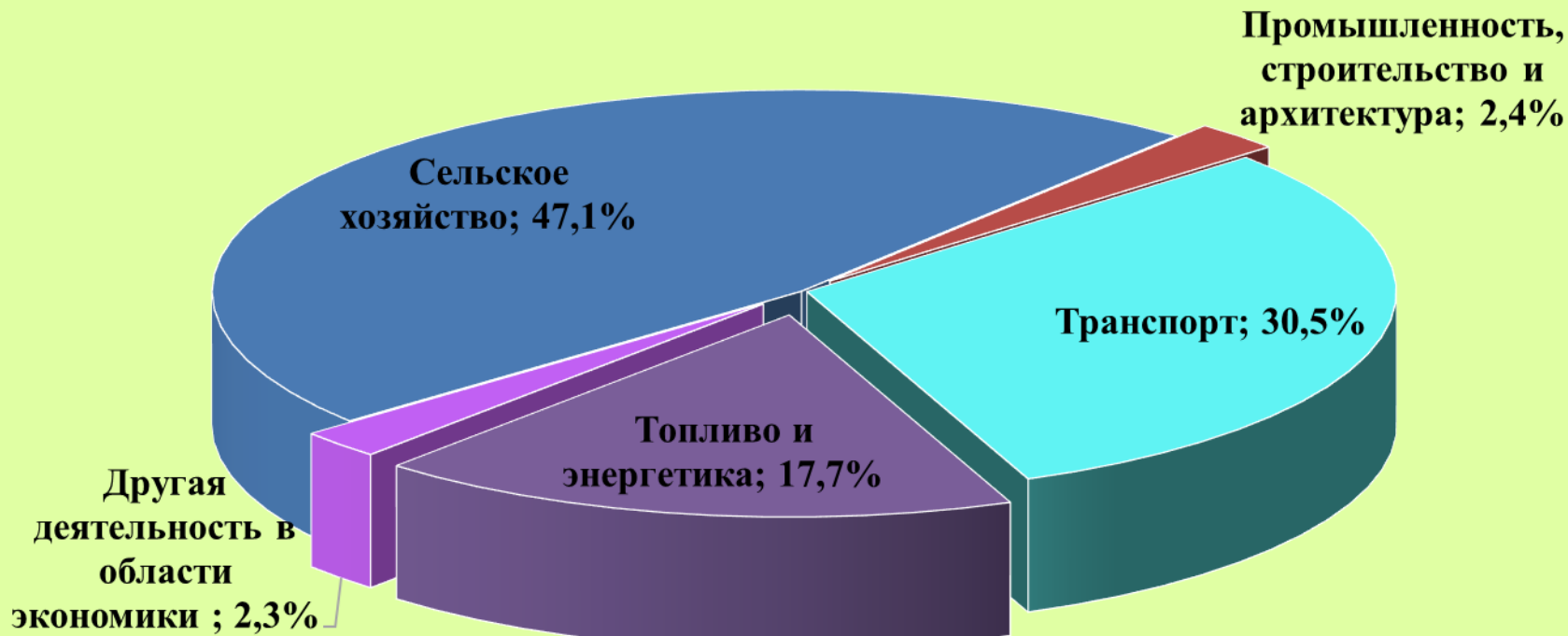


1 763,0 тыс. рублей

Транспортный комплекс

Структура расходов консолидированного бюджета на национальную экономику, %

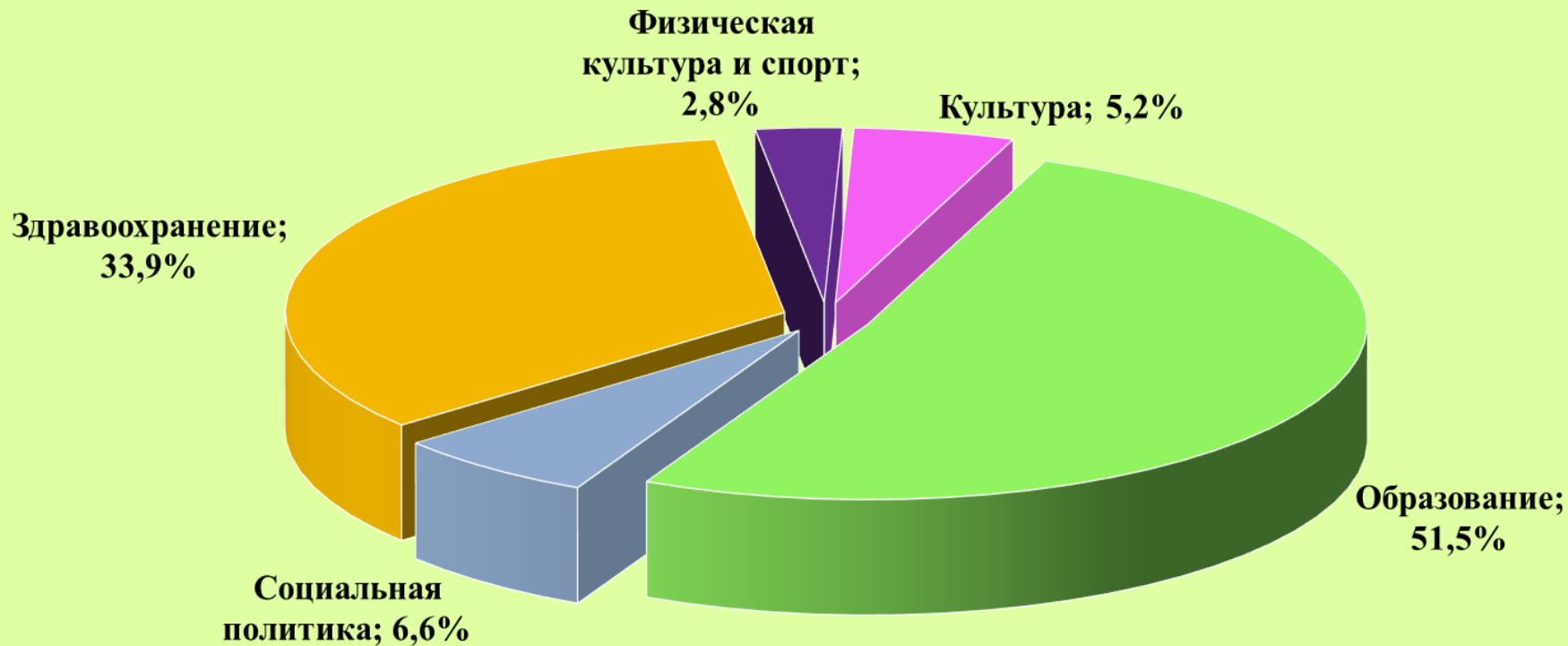
Всего расходов – 6 376,7 тыс. рублей



- Сельское хозяйство
- Промышленность, строительство и архитектура
- Транспорт
- Топливо и энергетика
- Другая деятельность в области экономики

Структура расходов социальной сферы, %

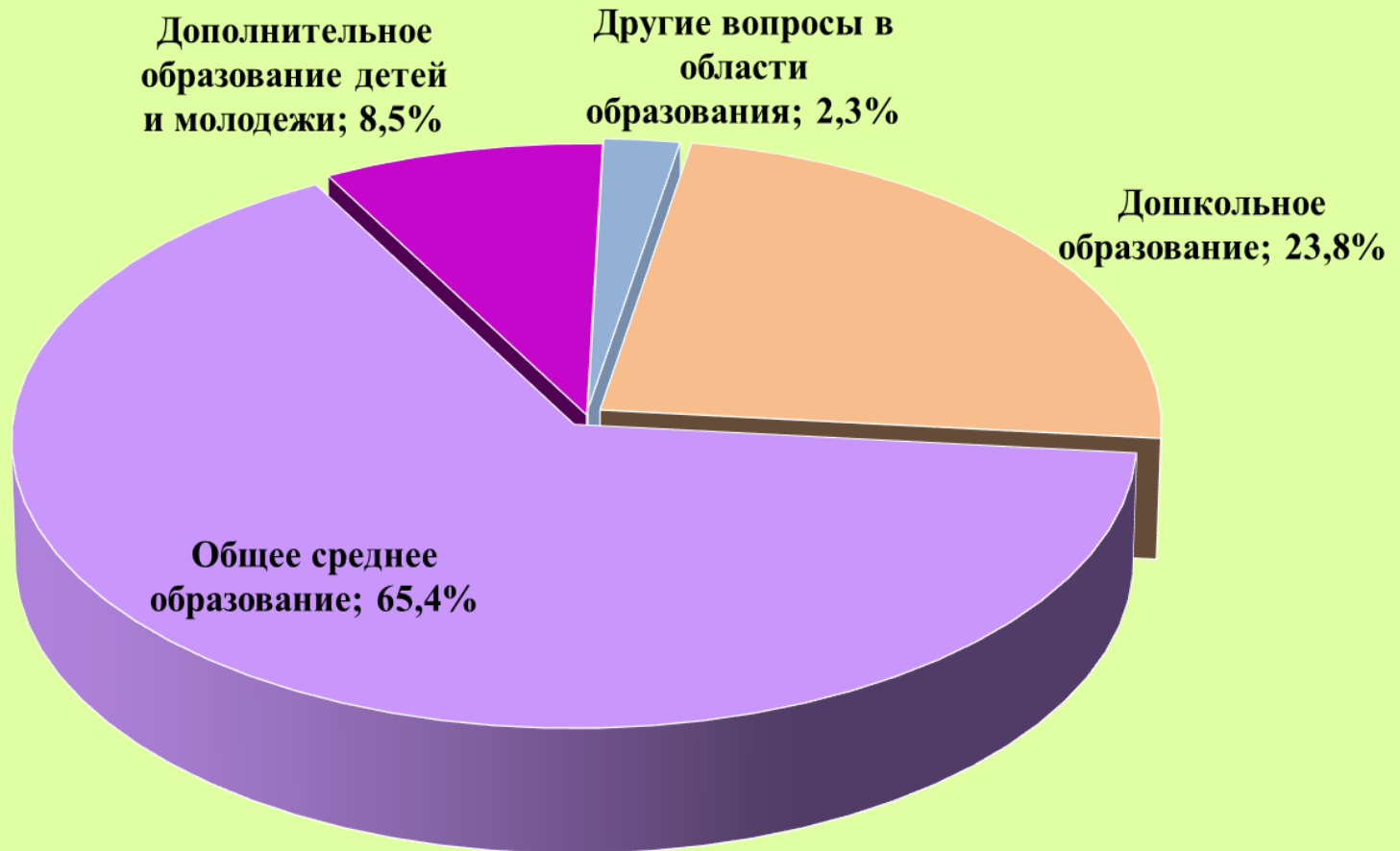
Всего расходов – 109 373,6 тыс. рублей



- Здравоохранение
- Физическая культура и спорт
- Культура
- Образование
- Социальная политика

Структура расходов образования, %

Всего расходов – 56 337,2 тыс. рублей



- Дошкольное образование
- Общее среднее образование
- Дополнительное образование детей и молодежи
- Другие вопросы в области образования

Структура расходов социальной политики, %

Всего расходов – 7 237,5 тыс. рублей

